



Internationale Fachmesse für Werbetechnik,
Digitaldruck, Lichtwerbung & Digital Signage

Veranstaltungsanalyse 2020



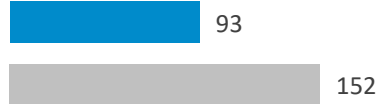
Statistik

In diesem Jahr kamen 7.911 interessierte Besucher zur WETEC 2020.

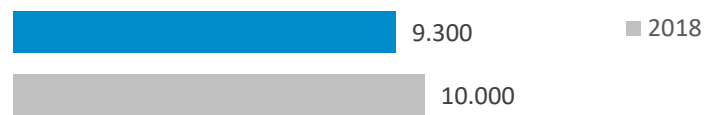
Besucher



Aussteller



Bruttofläche in qm



Netto-Ausstellungsfläche in qm

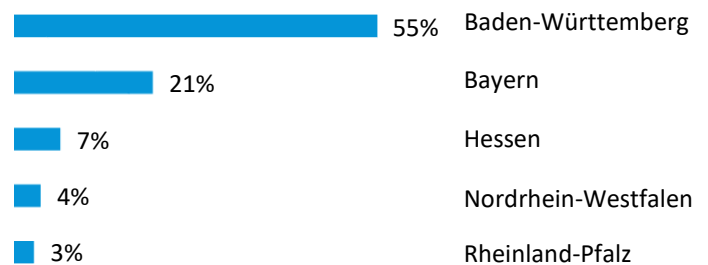


*Gesamtbesucherzahl EXPO 4.0: 12.480

Besucherbefragung – Einzugsgebiet

Die Besucher der WETEC 2020 kamen hauptsächlich aus der DACH Region. Der Südwesten Deutschlands ist hier sehr stark vertreten.

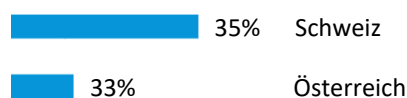
Bundesländer – TOP 5



Deutschland / Ausland



Herkunft der Besucher aus dem Ausland



Die Befragung umfasst eine Stichprobe von 334 Besuchern.



Besucherbefragung - Wirtschaftszweige

Dienstleistungen & Industrie / Hersteller sind die am stärksten vertretenen Wirtschaftszweige auf der WETEC 2020.

Dienstleistungen



Industrie / Hersteller



Handel



Uni / FH / Berufsschulen



Sonstige



Besucherbefragung – Besuchergruppe

Werbetechniker



Digitaldrucker



Werbeagenturen



Car-Wrapper



Lichtwerber



Messe- und Ladenbauer



Marketingentscheider



Digital Signage Anbieter



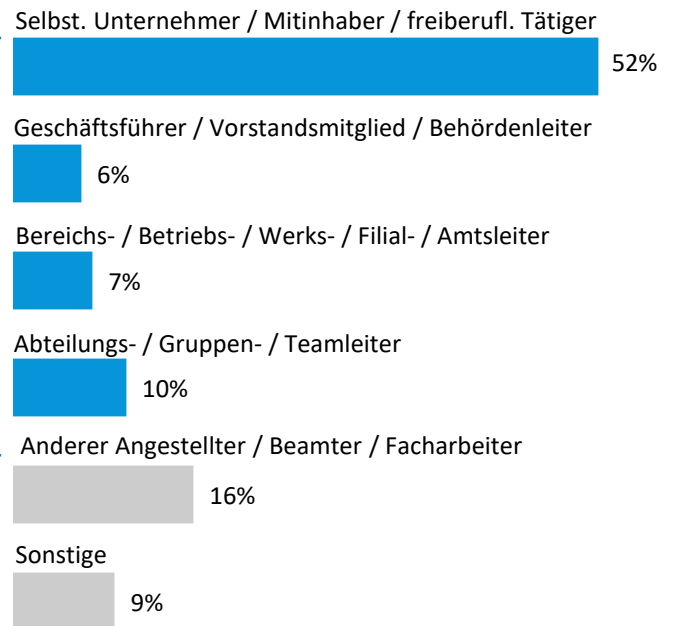
Architekten





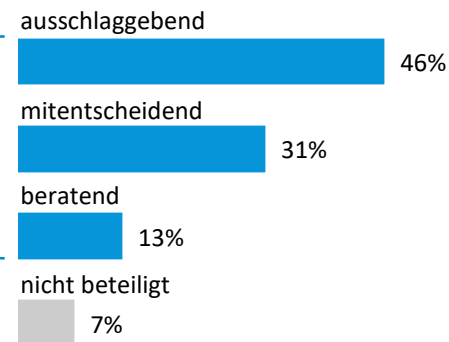
Besucherbefragung – Berufliche Stellung

75% der WETEC 2020 Besucher haben eine leitende Position.



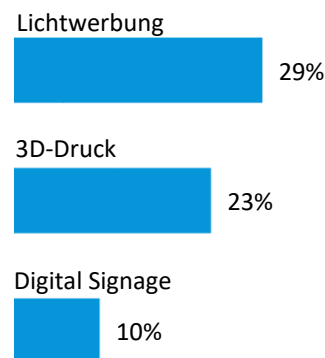
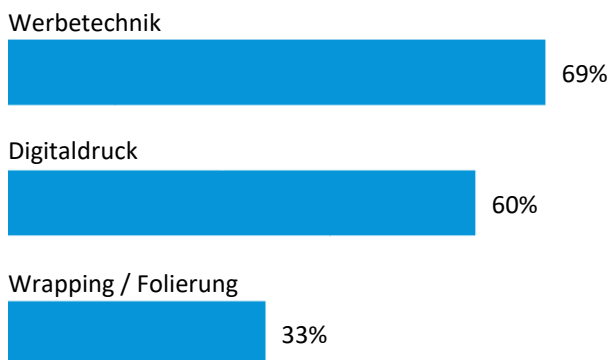
Besucherbefragung – Entscheidungskompetenz*

90% der Besucher sind direkt an Investitionsentscheidungen beteiligt.



*Differenz zu 100% = Schüler, Studenten, andere nicht beruflich Tätige

Besucherbefragung – Angebotsinteresse*

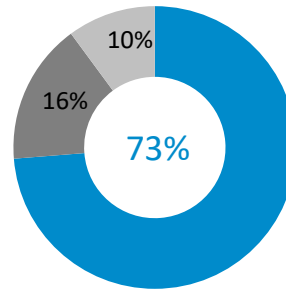


*Mehrfachnennung möglich



Besucherbefragung – Vollständigkeit des Angebots

Das Angebot wird von **73%** der Besucher als vollständig oder nahezu **vollständig empfunden**.

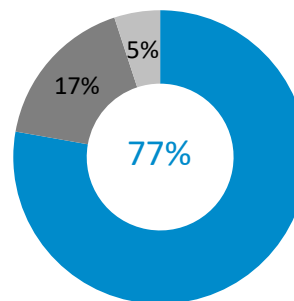


- Ja / eher ja
- Teils teils
- Eher nein / nein

* Rundung der Einzelwerte, daher insgesamt 99%

Besucherbefragung – Weiterempfehlungsabsicht

77% der Besucher würden die WETEC 2020 **weiterempfehlen**.

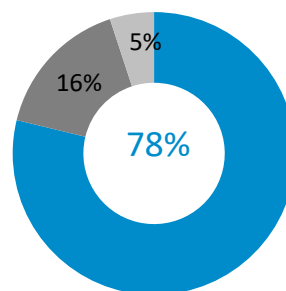


- bestimmt / wahrscheinlich
- vielleicht
- wahrscheinlich / bestimmt nicht

* Rundung der Einzelwerte, daher insgesamt 99%

Besucherbefragung – Gesamturteil

Die Besucher geben der WETEC 2020 eine durchschnittliche Gesamtnote von 2,0.

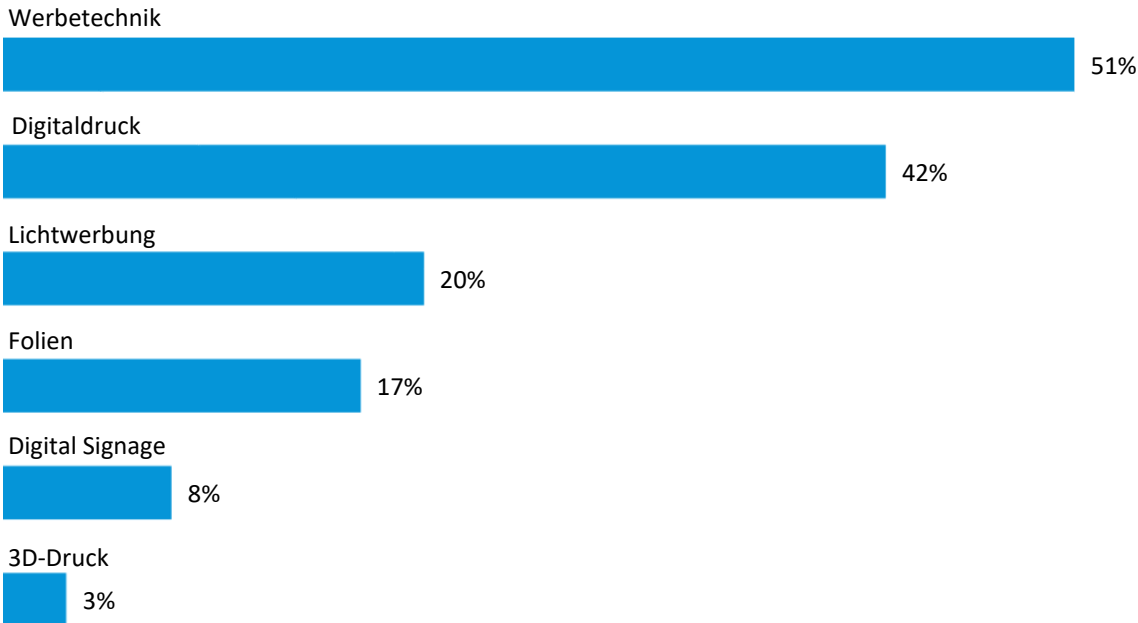


- sehr gut / gut
- mittel
- schlecht / sehr schlecht

* Rundung der Einzelwerte, daher insgesamt 99%



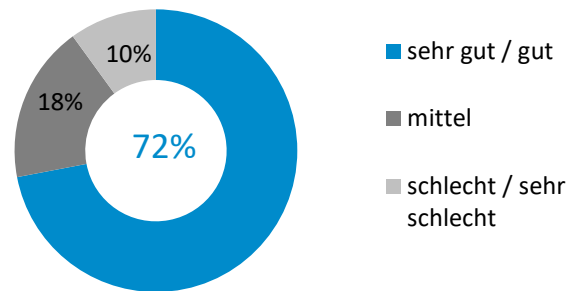
Ausstellerbefragung – Messeangebot



* Mehrfachnennung möglich

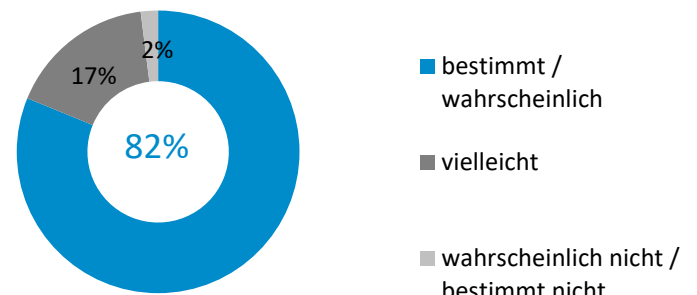
Ausstellerbefragung – Gesamturteil

Die Aussteller geben der WETEC eine Gesamtnote von 2,2.



Ausstellerbefragung – Weiterempfehlungsabsicht

82% der Aussteller würden die WETEC weiterempfehlen.



* Rundung der Einzelwerte, daher insgesamt 99%

Die Befragung erfolgte schriftlich und umfasste eine Stichprobe von 67 befragten Ausstellern.



Ausstellerbefragung – Beurteilung Marktlage und Messeerfolg

Qualität der Fachbesucher



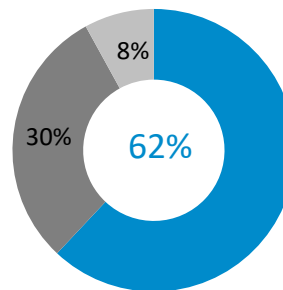
Wirtschaftsstandort Baden-Württemberg für die Ausrichtung der WETEC



■ sehr gut / gut ■ mittel ■ schlecht / sehr schlecht

Ausstellerbefragung – Erreichung Messeziele

62% der Aussteller haben ihre Messeziele voll und ganz / eher erreicht.



■ voll und ganz / eher erreicht
 ■ teils teils
 ■ eher nicht / ganz und gar nicht erreicht