

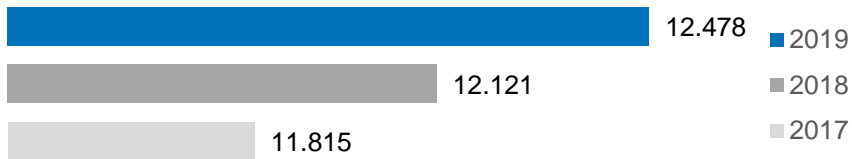


Veranstaltungsanalyse 2019

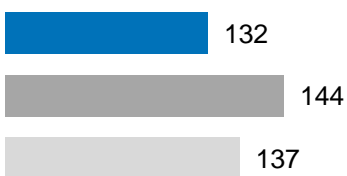


Statistik

Besucher



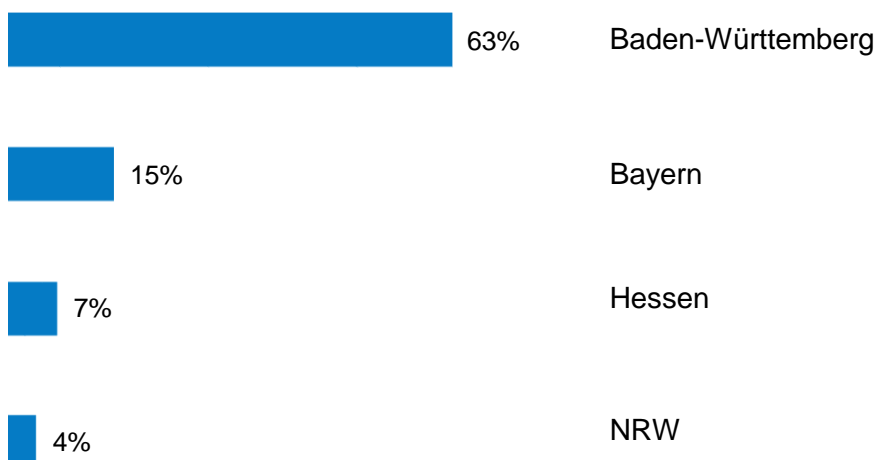
Aussteller



Netto-Ausstellungsfläche in qm

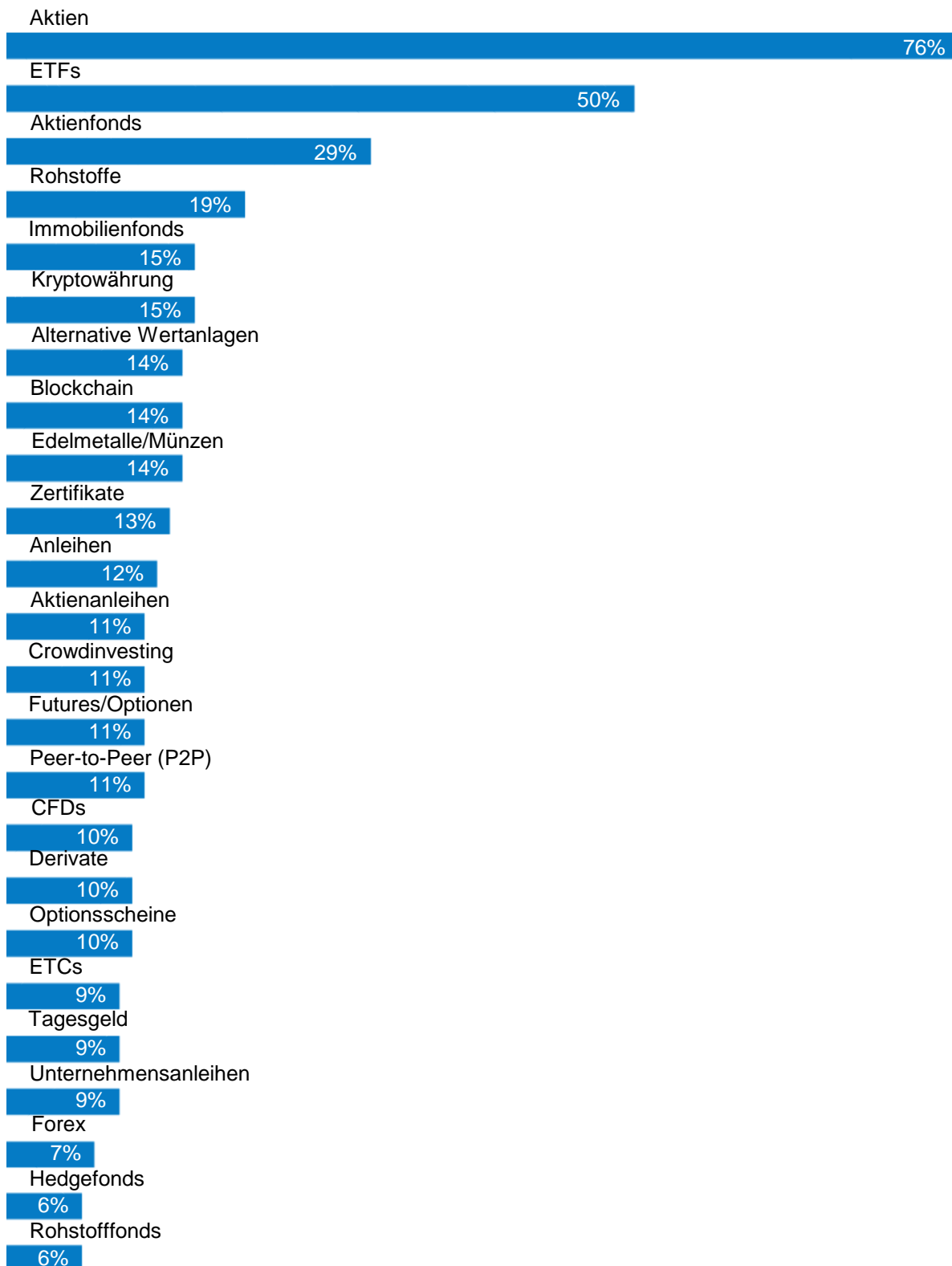


Besucherbefragung – Einzugsgebiet Top 4





Besucherbefragung – Angebotsinteresse*



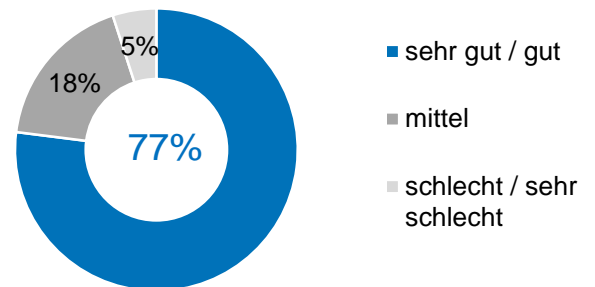
*Mehrfachnennung möglich

Die repräsentative Befragung umfasst eine Stichprobe von 701 Befragten.



Besucherbefragung – Gesamturteil

77% der Besucher bewerten die Invest mit sehr gut / gut.

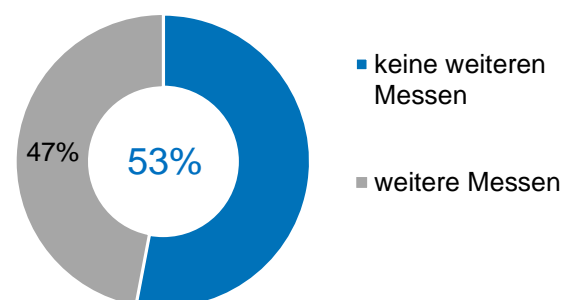


Besucherbefragung – Weiterempfehlung und Besuch weiterer Messen

74% werden sie bestimmt / wahrscheinlich weiterempfehlen.

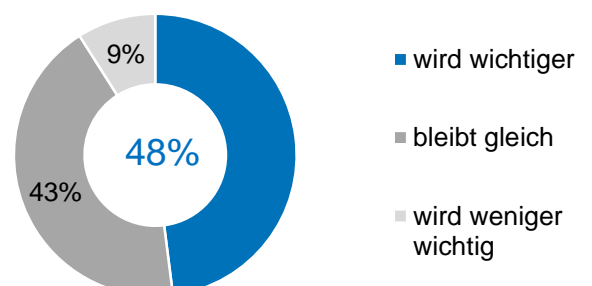


53% der Besucher besuchen ausschließlich die Invest und keine weitere Messe.



Besucherbefragung – Bedeutung der Invest

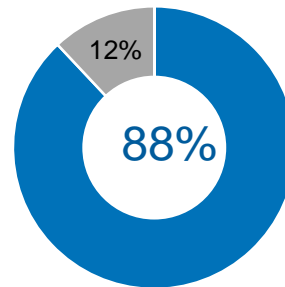
Für 91% der Besucher wird die Bedeutung der Invest weiter wachsen bzw. stabil bleiben.





Ausstellerbefragung – Gesamturteil

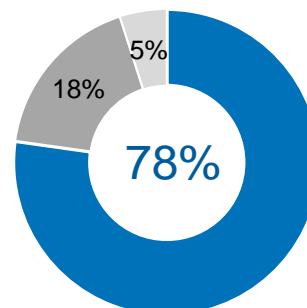
88% der Aussteller bewerten die Invest mit sehr gut / gut.



- sehr gut / gut
- mittel
- schlecht / sehr schlecht

Ausstellerbefragung – Weiterempfehlungsabsicht

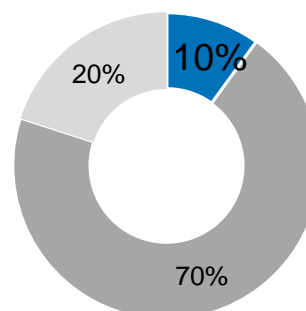
78% der Aussteller empfehlen die Invest bestimmt / wahrscheinlich weiter.



- bestimmt / wahrscheinlich
- vielleicht
- wahrscheinlich nicht / bestimmt nicht

Ausstellerbefragung – Bedeutungsentwicklung für die Branche

Für 80% der Aussteller wird die Bedeutung der Invest weiter wachsen bzw. stabil bleiben.



- wird wichtiger
- bleibt gleich
- wird weniger wichtig