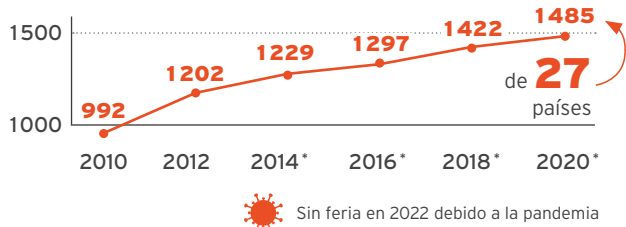
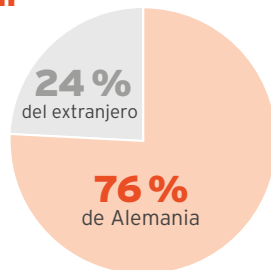


Evolución núm. de expositores



Países expositores con mayor presencia*

- | | |
|-------------------|-----------------------|
| 1 Alemania | 4 Países Bajos |
| 2 Italia | 5 Francia |
| 3 Austria | 6 Suiza |



Planificación temática de pabellones



Superficie bruta*



Messe Stuttgart

- P 15 000** plazas de aparcamiento en el recinto ferial
- 30** min. en tren de cercanías o metro
- Junto a la autopista
- Pabellones a nivel del suelo con grandes superficies logísticas
- A **300** m del aeropuerto
- Llegada de camiones en cada pabellón

Bases para la planificación de 2024

Medidas para la celebración controlada y segura de eventos en Messe Stuttgart
www.intergastra.com/safeexpo



¡Inscríbase y reserve ya su stand!

Precios por superficie

(Descuento por reserva anticipada hasta el 30 de abril de 2023)

Stand en fila	211 €/m ² (202 €/m ²)
Stand en esquina	227 €/m ² (217 €/m ²)
Stand en cabecera	237 €/m ² (225 €/m ²)
Stand en isla	243 €/m ² (233 €/m ²)

www.intergastra.com/registration

Contacte con el equipo de la feria

+49 711 18560-2777
info@intergastra.com
www.intergastra.com/contact

Representaciones en el extranjero

www.messe-stuttgart.de/foreignrepresentation

¡Contáctenos para cualquier duda!

Organizador

Landesmesse Stuttgart GmbH, Messepiazza 1, 70629 Stuttgart (Germany)

Patrocinadores



Socio de confianza



www.intergastra.com

#intergastra2024

facebook.com/INTERGASTRA

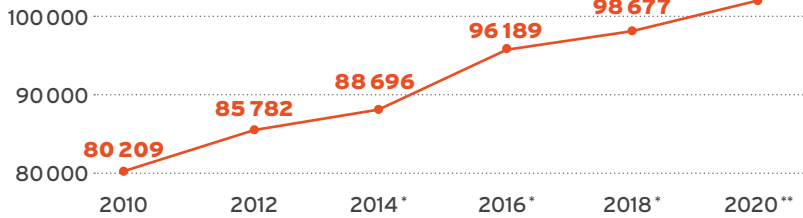
instagram.com/intergastra_fachmesse

twitter.com/intergastra

youtube.com/MesseStuttgart



Evolución núm. de visitantes

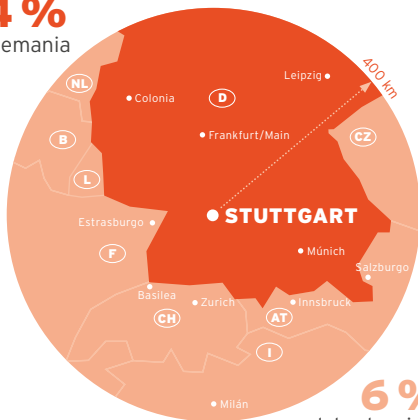


 Sin feria en 2022 debido a la pandemia

Origen de los visitantes**

(Fuente: Encuesta representativa de visitantes en 2020)

94 %
de Alemania



6 %
del extranjero

Anfitrión de IKA/ Culinary Olympics (Olimpiadas de Cocina)



Estructura de visitantes

(Fuente: Encuesta representativa de visitantes en 2020, posibilidad de respuesta múltiple)



44 %

Gastronomía, restaurantes, restaurantes de hoteles



19 %

Hostelería, pensiones



11 %

Heladerías, cafés, cafeterías



9 %

Catering para colectividades, catering a domicilio y catering hospitalario



9 %

Comercios de alimentación, bebidas, cadenas de distribución, comercio mayorista



7 %

Panaderías, pastelerías, confiterías

Feedback de los visitantes (Fuente: Encuesta representativa de visitantes en 2020)



90 %

recomienda INTERGASTRA



73 %

participa en decisiones de inversión



41 %

visita INTERGASTRA por primera vez



>1/2

ocupa puestos directivos y especializados



>1/3

visita solo INTERGASTRA, y ninguna otra feria



Los visitantes puntúan INTERGASTRA con un sobresaliente **1,7**

Nuestra presencia en medios de comunicación*

(Fuente: Análisis de comunicación en 2020)



22 colaboraciones con medios en Alemania, Austria, Italia, Suiza y **692** representantes de medios acreditados in situ



1,4 millones de visitas a la página web **223.000** usuarios en el primer trimestre de 2020



Posicionamiento en **241** medios publicitarios con un alcance de **3,31** millones



Alcance de **758.734** usuarios en redes sociales

¡Todos los ingredientes para lograr el éxito de su negocio!

1

Responsables de la toma de decisiones interesados en invertir y un público especializado competente

4

El camino más fácil y corto hacia el éxito

2

Su oferta en el entorno ideal

5

Servicio integral para su participación personalizada

3

Plataforma para consolidar relaciones comerciales con numerosos encuentros