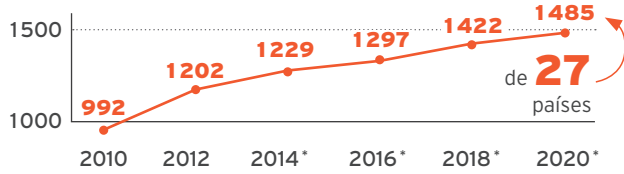


Resumen del evento

INTERGASTRA

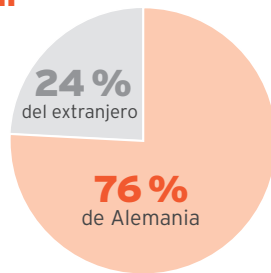
Feria líder para hostelería y gastronomía
5.-9.2.2022 | Messe Stuttgart (DE)

Evolución núm. de expositores



Países expositores con mayor presencia*

- | | |
|------------|----------------|
| 1 Alemania | 4 Países Bajos |
| 2 Italia | 5 Francia |
| 3 Austria | 6 Suiza |



Planificación temática de pabellones 2020



Superficie bruta*



Messe Stuttgart

- P 15 000** plazas de aparcamiento en el recinto ferial
- 30** min. en tren de cercanías o metro
- Junto a la autopista
- Pabellones a nivel del suelo con grandes superficies logísticas
- A **300** m del aeropuerto
- Llegada de camiones en cada pabellón

Bases para la planificación de 2022

Medidas para la celebración controlada y segura de eventos en Messe Stuttgart
www.intergastra.com/safeexpo



¡Inscríbase y reserve ya su stand!

Precios por superficie

(Descuento por reserva anticipada hasta el 31 de mayo de 2021)

Stand en fila	199 €/m² (189 €/m²)
Stand en esquina	214 €/m² (203 €/m²)
Stand en cabecera	223 €/m² (212 €/m²)
Stand en isla	229 €/m² (219 €/m²)

www.intergastra.com/registration

Contacte con el equipo de la feria:

+49 711 18560-2777
info@intergastra.com
www.intergastra.com/contact

Representaciones en el extranjero:

www.messe-stuttgart.de/foreignrepresentation

¡Contáctenos para cualquier duda!

Organizador

Landesmesse Stuttgart GmbH, Messepiazza 1, 70629 Stuttgart (Germany)

Patrocinadores



Socio de confianza



www.intergastra.com

#intergastra2022

facebook.com/INTERGASTRA

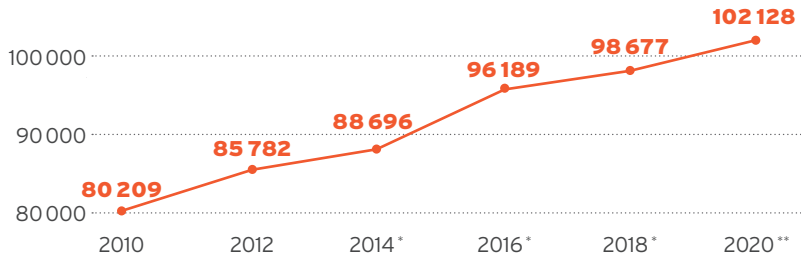
instagram.com/intergastra_fachmesse

twitter.com/intergastra

youtube.com/MesseStuttgart



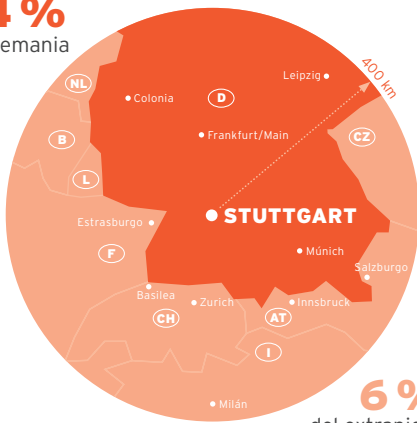
Evolución núm. de visitantes



Origen de los visitantes**

(Fuente: Encuesta representativa de visitantes en 2020)

94 %
de Alemania



6 %
del extranjero

Anfitrión de IKA/ Culinary Olympics (Olimpiadas de Cocina)

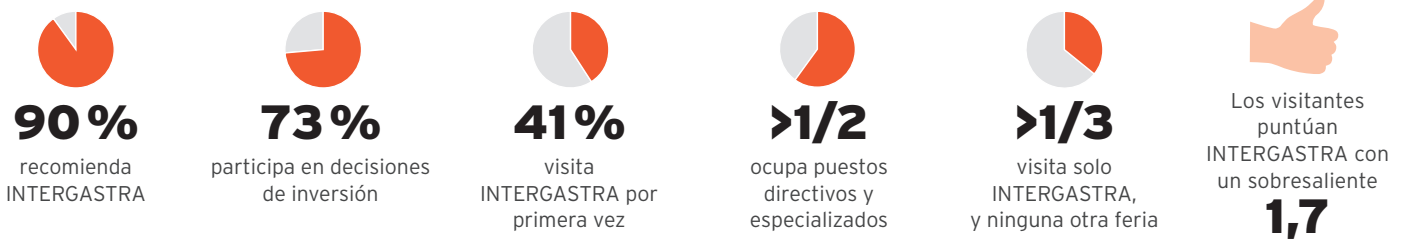


Estructura de visitantes

(Fuente: Encuesta representativa de visitantes en 2020, posibilidad de respuesta múltiple)

- 44 %**
Gastronomía, restaurantes, restaurantes de hoteles
- 19 %**
Hostelería, pensiones
- 11 %**
Heladerías, cafés, cafeterías
- 9 %**
Catering para colectividades, catering a domicilio y catering hospitalario
- 9 %**
Comercios de alimentación, bebidas, cadenas de distribución, comercio mayorista
- 7 %**
Panaderías, pastelerías, confiterías

Feedback de los visitantes (Fuente: Encuesta representativa de visitantes en 2020)



Nuestra presencia en medios de comunicación*

(Fuente: Análisis de comunicación en 2020)

- 22** colaboraciones con medios en Alemania, Austria, Italia, Suiza y **692** representantes de medios acreditados in situ
- 1,4** millones de visitas a la página web **223.000** usuarios en el primer trimestre de 2020
- Posicionamiento en **241** medios publicitarios con un alcance de **3,31** millones
- Alcance de **758.734** usuarios en redes sociales

¡Todos los ingredientes para lograr el éxito de su negocio!

- 1** Responsables de la toma de decisiones interesados en invertir y un público especializado competente
- 2** Su oferta en el entorno ideal
- 3** Plataforma para consolidar relaciones comerciales con numerosos encuentros
- 4** El camino más fácil y corto hacia el éxito
- 5** Servicio integral para su participación personalizada

* incl. GELATISSIMO ** incl. GELATISSIMO e IKA