



IN.STAND

Die Messe für Instandhaltung
und Services

Veranstaltungsanalyse 2019



Statistik



1.224 Besucher



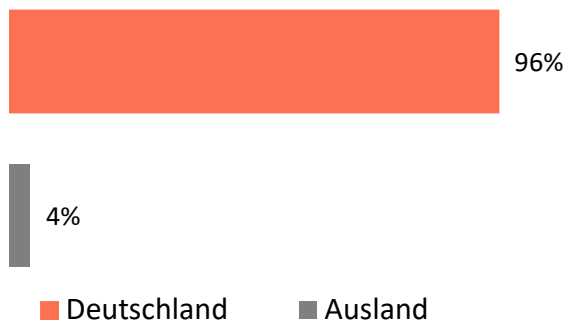
86 Aussteller



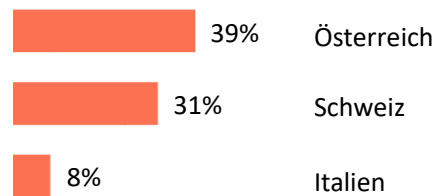
4.900 m² Brutto-Ausstellungsfläche



Einzugsgebiet



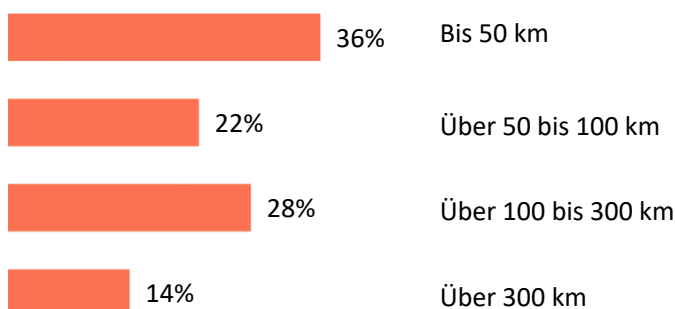
Herkunft der Besucher aus dem Ausland – TOP 3



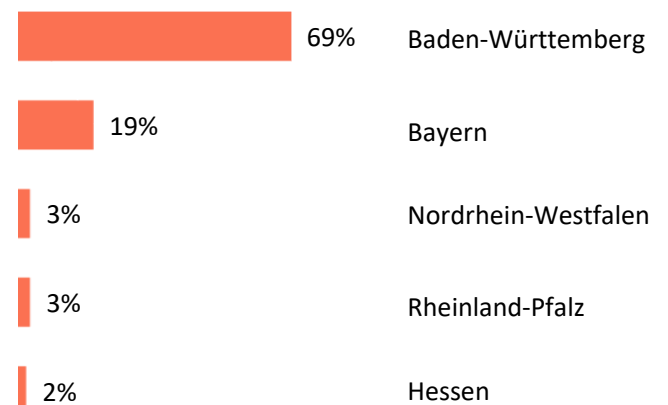
Besucherbefragung – Einzugsgebiet

42 % der Besucher reisen von **weiter als 100 km** an. Jeder 5. inländische Besucher reiste aus Bayern an.

Anreise



Bundesländer – TOP 5



Die Befragung umfasst eine Stichprobe von 172 Befragten.



Besucherbefragung - TOP 6 / Branchen*

47 % aller Besucher kamen aus der **Maschinen- und Anlagenbau-Branche**.

Maschinen- und Anlagenbau

47%

Zuliefererindustrie

20%

Elektrotechnik (Mess-, Steuer- und Regeltechnik, Medizintechnik)

12%

Fahrzeug- und Automobilbau

10%

Metallerzeugung und -bearbeitung

10%

Prozessindustrie (Chemie, Pharmazie, Food)

8%

*Mehrfachnennung möglich

Besucherbefragung – Berufliche Stellung

60 % der Fachbesucher besitzen **Entscheidungskompetenzen**. Weitere 24 % sind an Einkaufs- und Beschaffungsentscheidungen beteiligt.

Abteilungsleiter, Gruppenleiter, Teamleiter

33%

Bereichsleiter, Betriebs- / Werks- / Filial-, Amtsleiter

14%

Selbstständiger Unternehmer, Mitinhaber, freiberuflich Tätiger

11%

Geschäftsführer, Vorstandsmitglied, Behördenleiter

3%

Anderer Angestellter, Beamter, Facharbeiter

30%

Sonstige

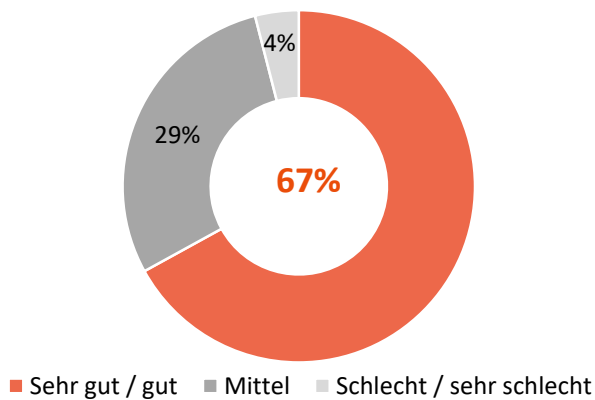
10%



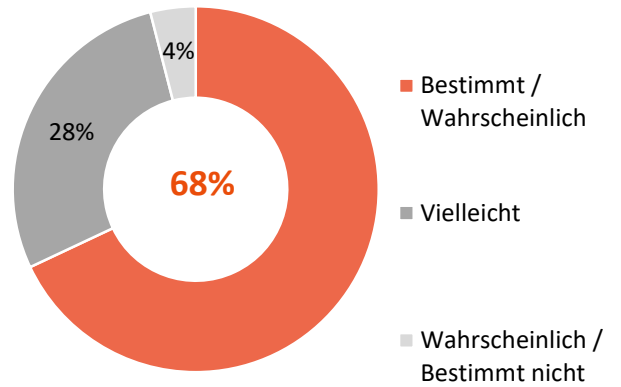
Besucherbefragung – Gesamturteil und Weiterempfehlung

Die Fachbesucher **bewerten** die IN.STAND insgesamt mit einer **2,2**.
Mehr als zwei Drittel wollen sie weiterempfehlen.

Gesamturteil

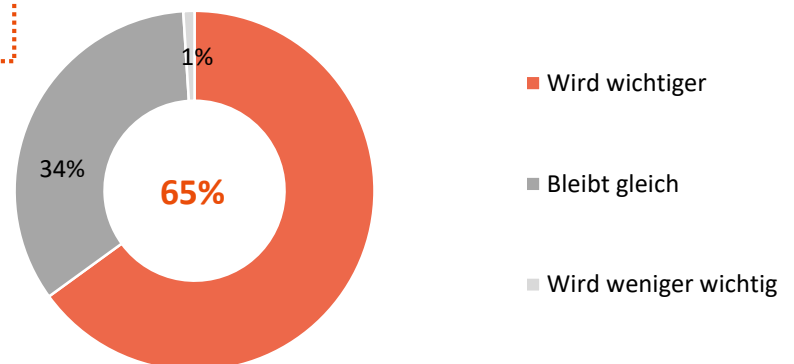


Weiterempfehlung



Besucherbefragung – Bedeutung der IN.STAND

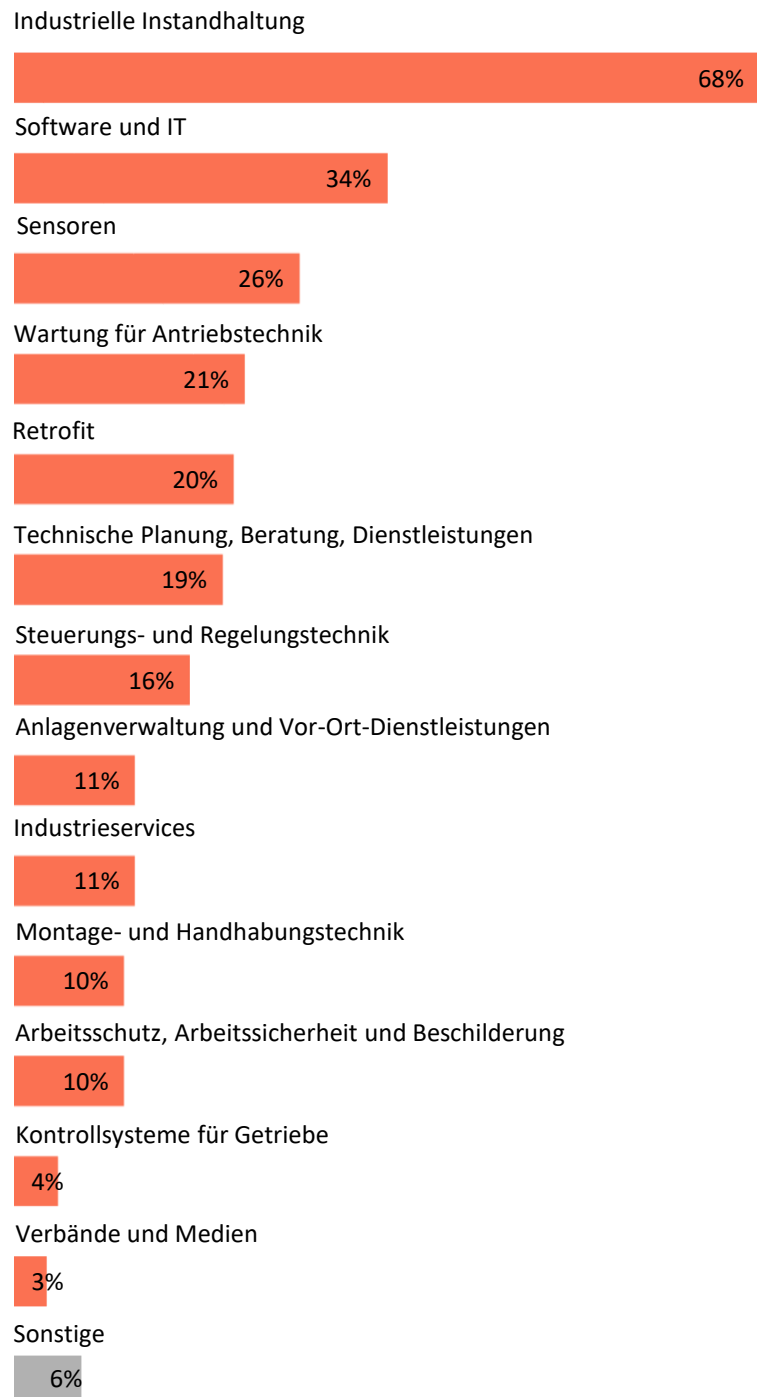
Zwei Drittel der Besucher glauben, dass die **Bedeutung** der IN.STAND **zunehmen** wird.





Besucherbefragung – Angebotsinteresse*

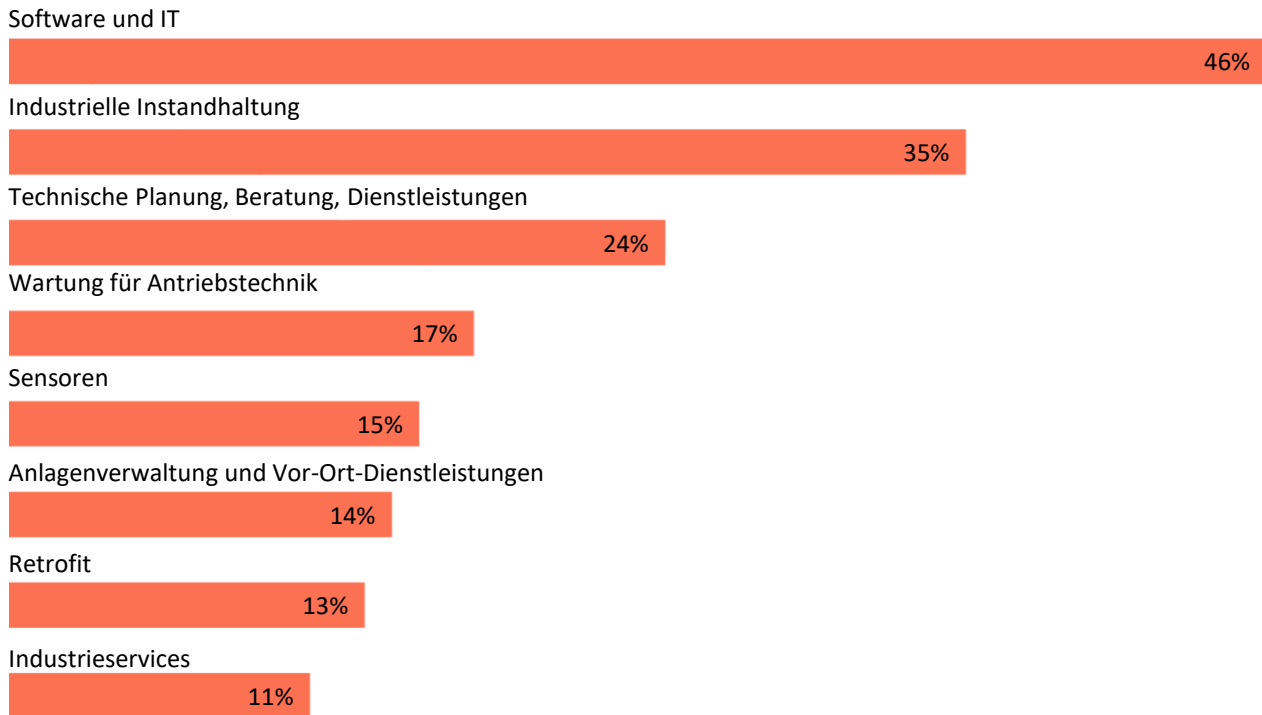
68 % der Besucher interessieren sich für **industrielle Instandhaltung**.



*Mehrfachnennung möglich



Ausstellerbefragung – TOP 8 Messeangebot*

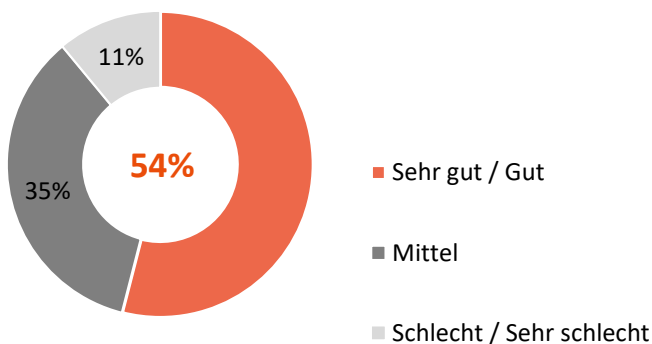


*Mehrfachnennung möglich

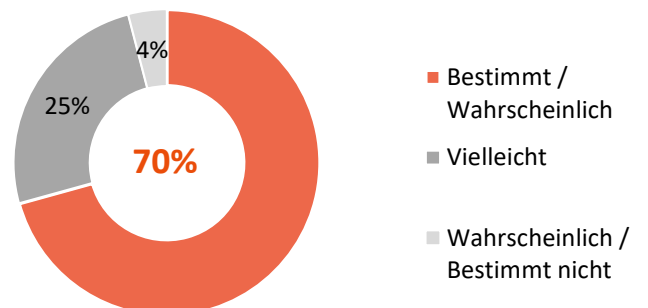
Ausstellerbefragung – Gesamturteil & Weiterempfehlung

Die Aussteller bewerten die IN.STAND im Durchschnitt mit **2,5**.
70 % der Aussteller werden die Messe voraussichtlich **weiterempfehlen**.

Gesamturteil



Wiederausstellungsabsicht

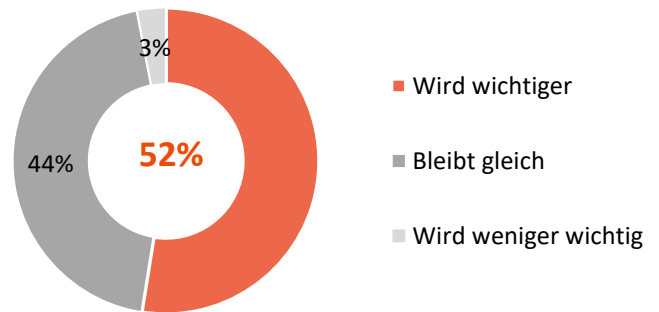


Die Befragung erfolgte schriftlich und umfasste eine Stichprobe von 76 befragten Ausstellern.



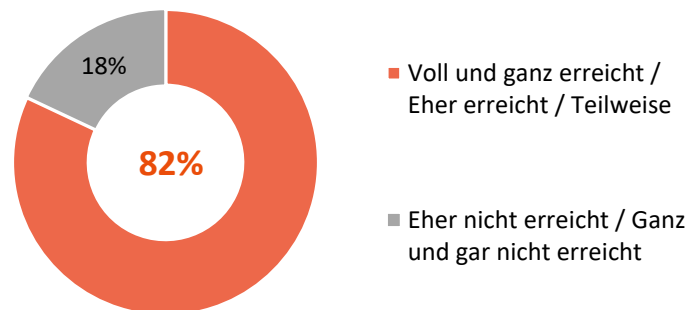
Ausstellerbefragung – Bedeutungsentwicklung für die Branche

Mehr als die Hälfte der Aussteller sprechen der IN.STAND zukünftig eine **wachsende Bedeutung** zu.



Ausstellerbefragung – Zielerreichung der Aussteller

82 % der Aussteller geben an, ihre **Messeziele** vollkommen, oder mindestens in Teilen **erreicht** zu haben.



Ausstellerbefragung – Erreichung Besucherzielgruppen

Die **Hauptbesucherzielgruppen** der Branche wurden auf der Messe gut **erreicht**.

