



Veranstaltungsanalyse 2017



Statistik

In diesem Jahr zeigten 494 Aussteller ihre Produkte und Dienstleistungen auf einer Fläche von 42.300 qm den 23.738 interessierten Besuchern.

Besucher



Aussteller



Bruttofläche in qm

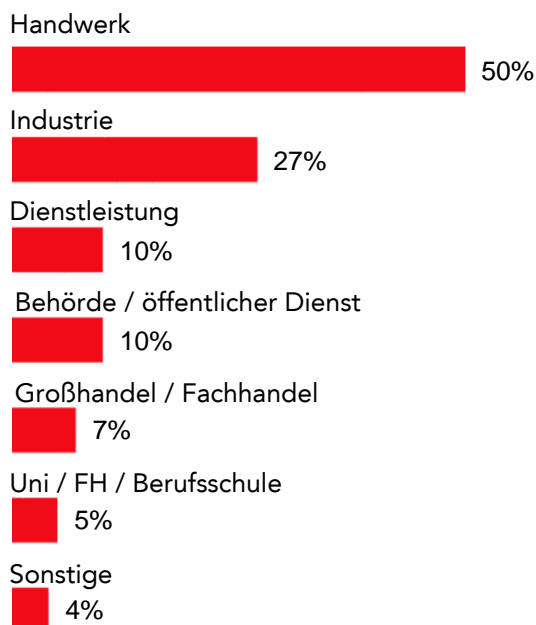


Netto-Ausstellungsfläche in qm



Besucherbefragung – Wirtschaftszweige & Aufgabengebiet

Wirtschaftszweige



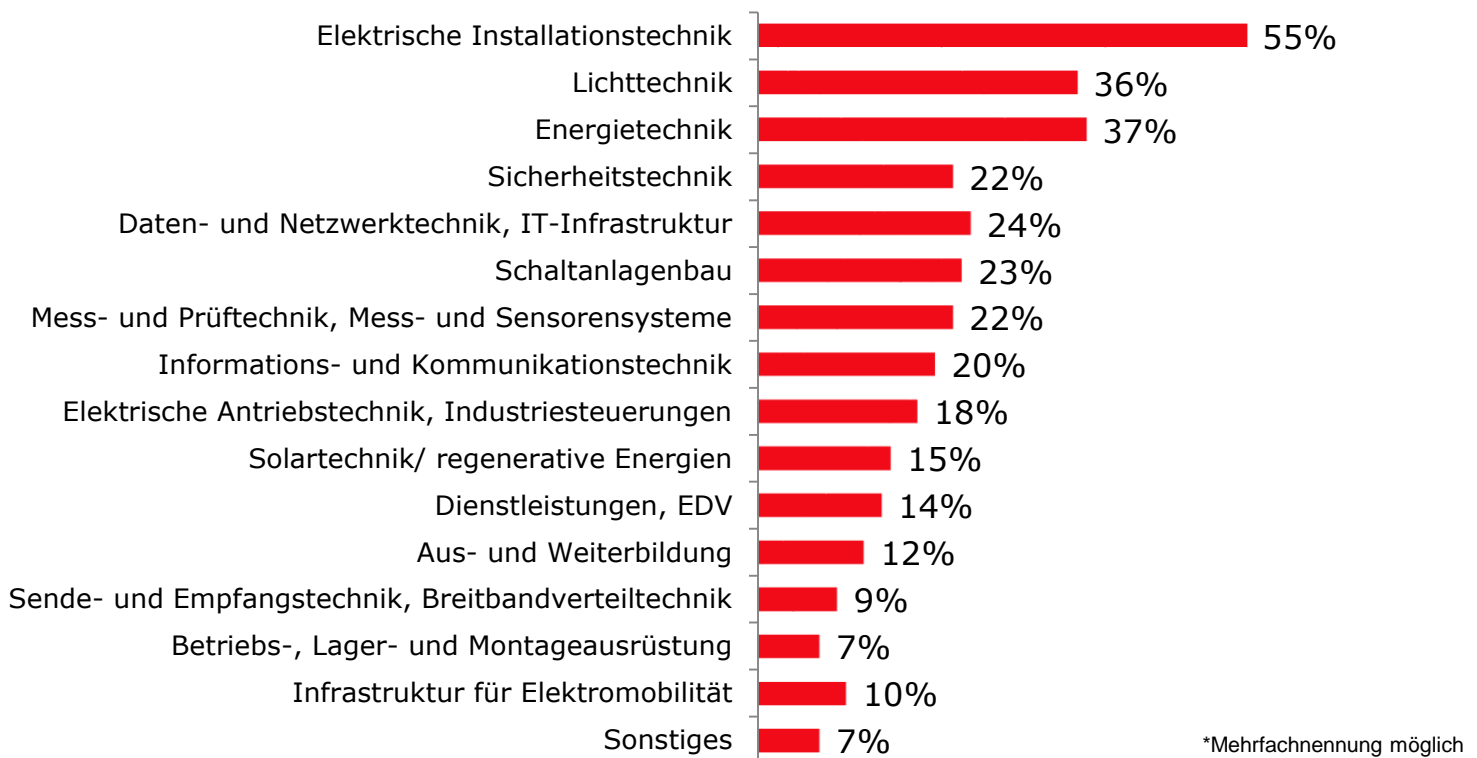
Aufgabengebiet



Die repräsentative Befragung umfasst eine Stichprobe von 1.339 Befragten.

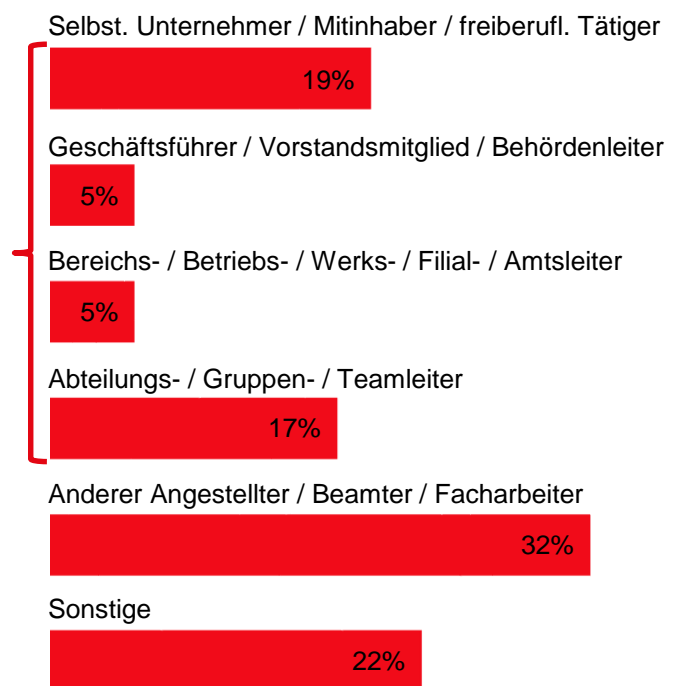


Besucherbefragung – Angebotsinteresse*



Besucherbefragung – Berufliche Stellung

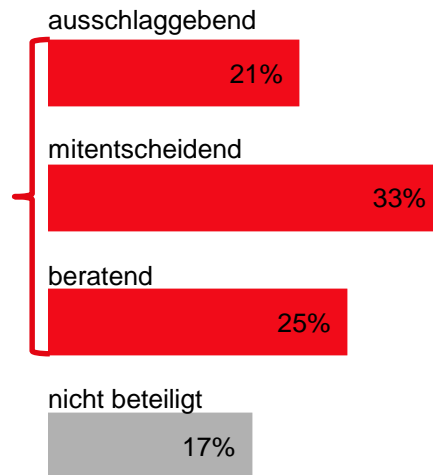
46% der Fachbesucher sind in Führungspositionen tätig.





Besucherbefragung – Entscheidungskompetenz*

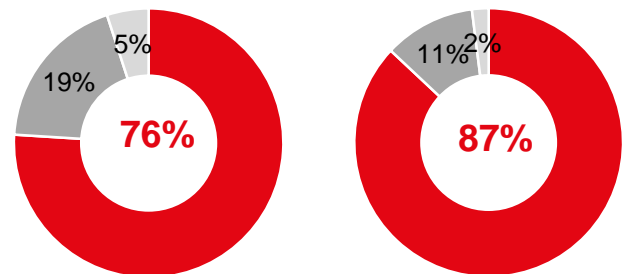
79% der eltefa-Besucher sind an den Investitionsentscheidungen ihres Unternehmens beteiligt.



*Differenz zu 100% = Schüler, Studenten, andere nicht beruflich Tätige

Besucherbefragung – Wiederbesuchs- und Weiterempfehlungsabsicht

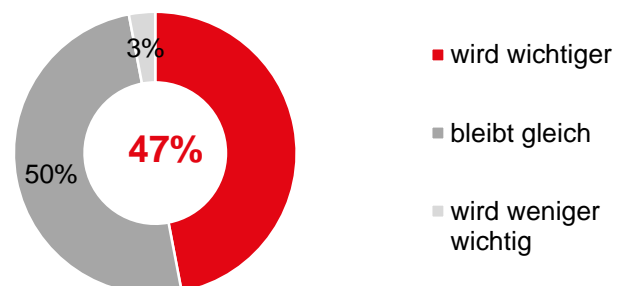
Die eltefa steht fest im Kalender der Besucher: 76% wollen die eltefa wieder besuchen, 87% wollen sie weiterempfehlen.



- bestimmt / wahrscheinlich
- vielleicht
- wahrscheinlich nicht / bestimmt nicht

Besucherbefragung – Bedeutung der eltefa für die Branche

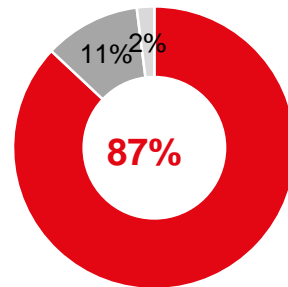
47% der Besucher sehen die Bedeutung der eltefa auch künftig noch steigen.





Besucherbefragung – Gesamturteil

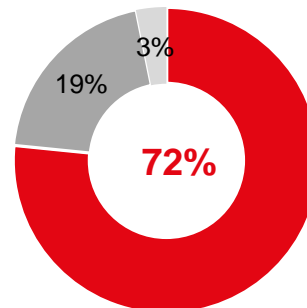
Die Fachbesucher geben der eltefa wieder sehr gute Noten: Durchschnittsnote 1,9



- sehr gut / gut
- mittel
- schlecht / sehr schlecht

Besucherbefragung – Angebotsvollständigkeit

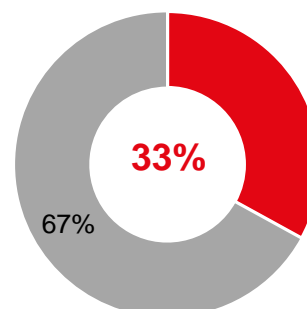
Fast drei Viertel der Besucher erachten das Angebot als vollständig.



- ja / eher ja
- teils teils
- eher nein / nein

Besucherbefragung – Besuch weiterer Messen

Ein Drittel der Besucher besucht keine weiteren Messen neben der eltefa.

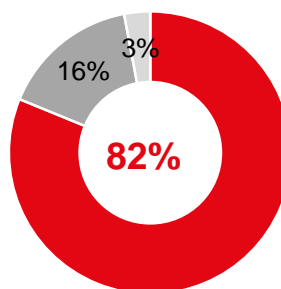


- keine weiteren Messen
- weitere Messen



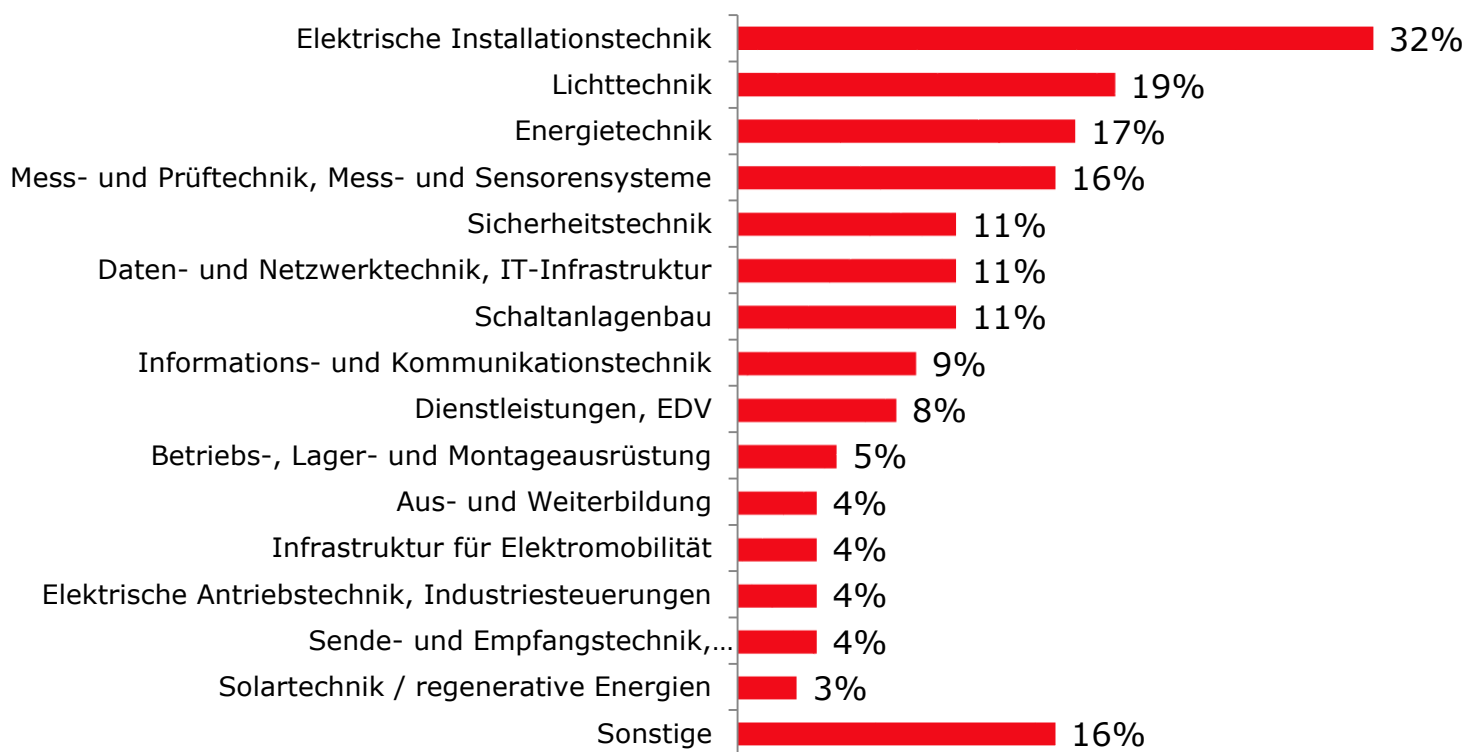
Ausstellerbefragung – Gesamturteil

Die Aussteller geben der eltefa die Durchschnittsnote 2,0.



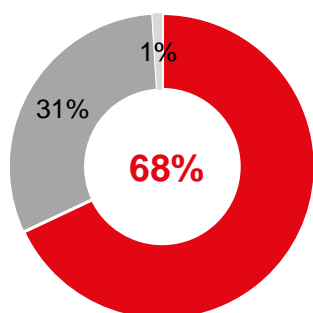
- sehr gut / gut
- mittel
- schlecht / sehr schlecht

Ausstellerbefragung – Messeangebot



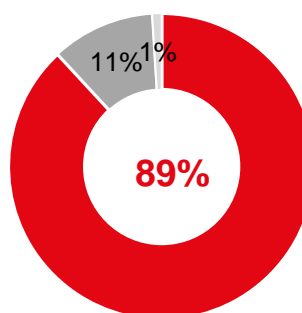
Ausstellerbefragung – Wiederausstellungs- & Weiterempfehlungsabsicht

Wiederausstellungsabsicht



- ja
- steht noch nicht fest
- nein

Weiterempfehlungsabsicht

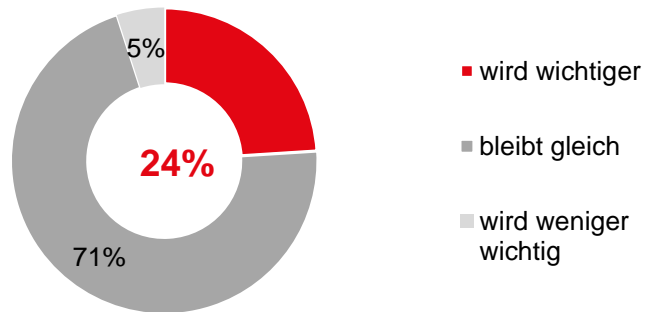


- bestimmt / wahrscheinlich
- vielleicht
- wahrscheinlich nicht / bestimmt nicht



Ausstellerbefragung – Bedeutungsentwicklung für die Branche

24% der Aussteller sehen auch zukünftig die Bedeutung der eltefa noch steigen.



Ausstellerbefragung – Zielerreichung der Aussteller

70% der Aussteller geben an, ihre Messeziele erreicht zu haben.



Ausstellerbefragung – Beurteilung des Messeerfolgs

Das Urteil über den Messeerfolg fällt durchweg positiv aus.

