



## Veranstaltungsanalyse 2026




58.000 Besucher und Besucherinnen auf den Frühjahrmessen 2026 während den Biohacking Days

## Befragung der Besucher und Besucherinnen – Einzugsgebiet


**Großes Interesse auch über die Grenzen von Stuttgart hinaus - 37 % der Besucher und Besucherinnen kommen aus einer Entfernung von mehr als 50 km Entfernung zu den Biohacking Days.**

### Entfernung Wohnsitz



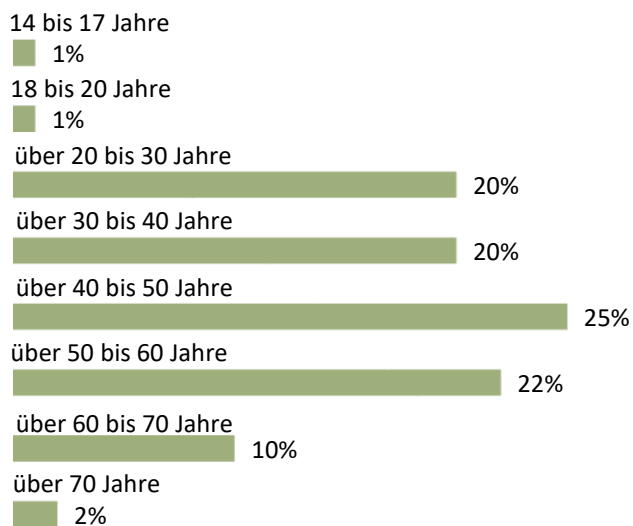
## Befragung der Besucher und Besucherinnen – Geschlecht und Alter

### Geschlecht



Durchschnittsalter: **43 Jahre**

### Alter



## Befragung der Besucher und Besucherinnen – Aufenthaltsdauer auf der Messe

**Es gibt viel Inspiration auf den Biohacking Days-** die Besucher und Besucherinnen verbringen durchschnittlich **4,3 Stunden** auf der Veranstaltung.





## Befragung der Besucher und Besucherinnen – Angebotsinteresse



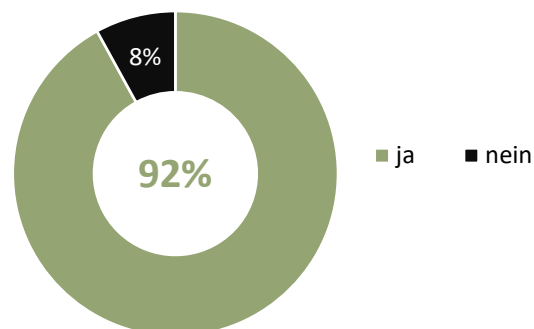
Die meisten Besucher und Besucherinnen interessieren sich für die Themenbereiche rund um **Nahrungsmittel und Supplements, Schlaf sowie Atmung, Entspannung und Meditation.**





## Befragung der Besucher und Besucherinnen – Vollständigkeit des Angebots

**Große Zufriedenheit mit dem Angebot in der Halle**  
 – mehr als **90 %** Besucher und Besucherinnen empfinden das Angebot auf den Biohacking Days als vollständig.



## Befragung der Besucher und Besucherinnen – Gesamturteil / Weiterempfehlung

Gesamturteil: 2,1




Sehr gut / gut / mittel

Schlecht / sehr schlecht

96 %

4 %

Weiterempfehlungsabsicht



Ja / vielleicht

Nein

90 %

10 %

## Befragung der Besucher und Besucherinnen – Fachbesucheranteil

Die **Biohacking Days** sind nicht nur für **Privatbesucher** interessant sondern auch für **Fachbesucher** eine Bereicherung.



Privatbesucher

Fachbesucher

67 %

33 %