



## Veranstaltungsanalyse 2022

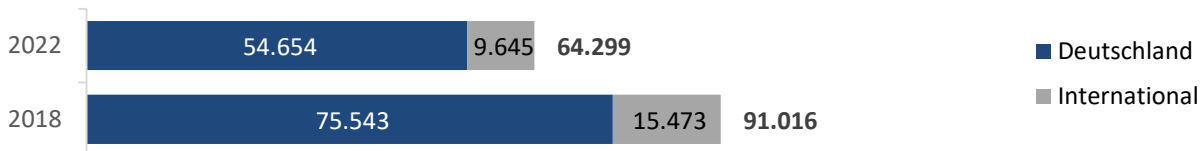
---




## Statistik



### BesucherInnen



### Netto-Ausstellungsfläche in qm



### Ausstellende Unternehmen



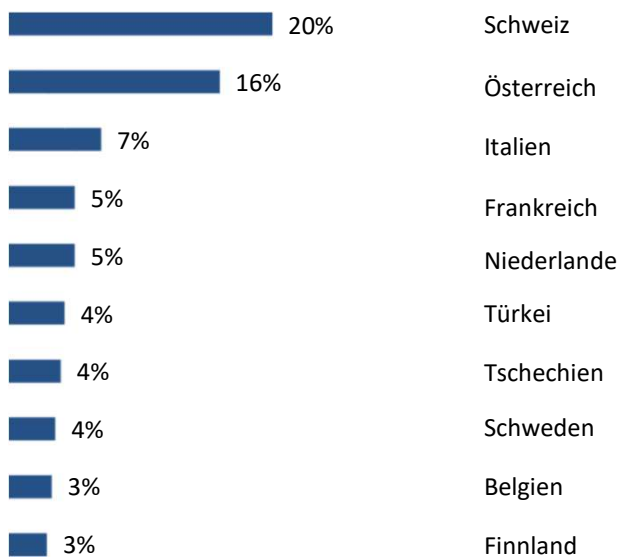
## Herkunft der BesucherInnen\*

Insgesamt kamen 64.299 BesucherInnen aus 72 Ländern zur AMB 2022.

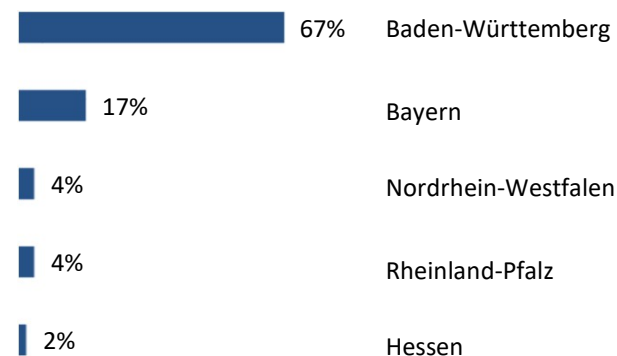
### Internationalität\*



### Top 10 Länder BesucherInnen International\*



### Top 5 Bundesländer

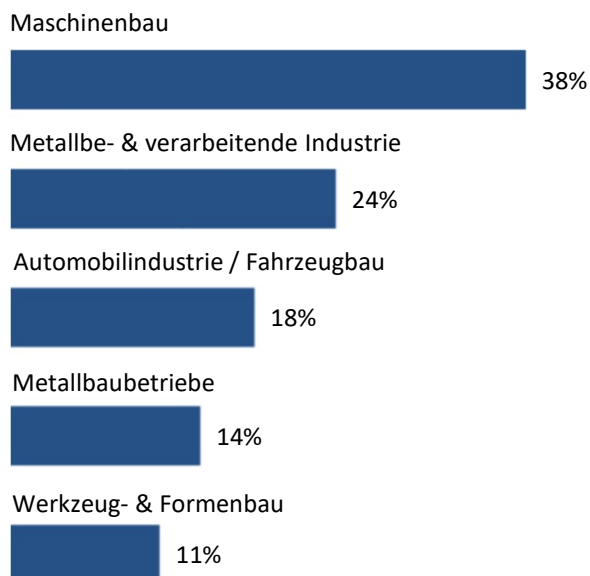


\* lt. Besucherregistrierung



## Besucherbefragung – TOP 5 Branchen\*

Der Großteil der AMB-BesucherInnen kommt aus dem Maschinenbau und der metallbe- & verarbeitenden Industrie.

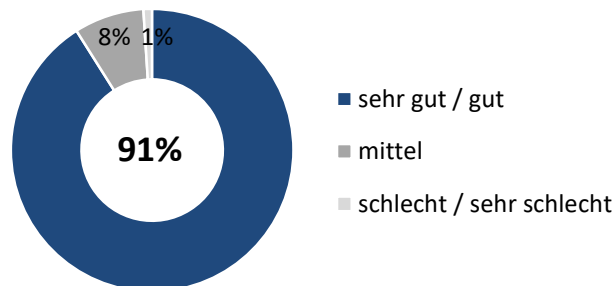


\*Mehrfachnennung möglich

## Besucherbefragung – Gesamturteil

Die BesucherInnen geben der AMB eine sehr gute Gesamtnote von 1,8.

**42% der BesucherInnen besuchen neben der AMB keine weitere Messe.**

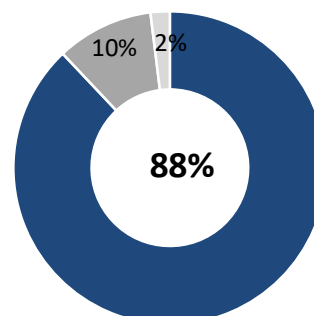


## Besucherbefragung – Wiederbesuch & Weiterempfehlung

Wiederbesuchsabsicht

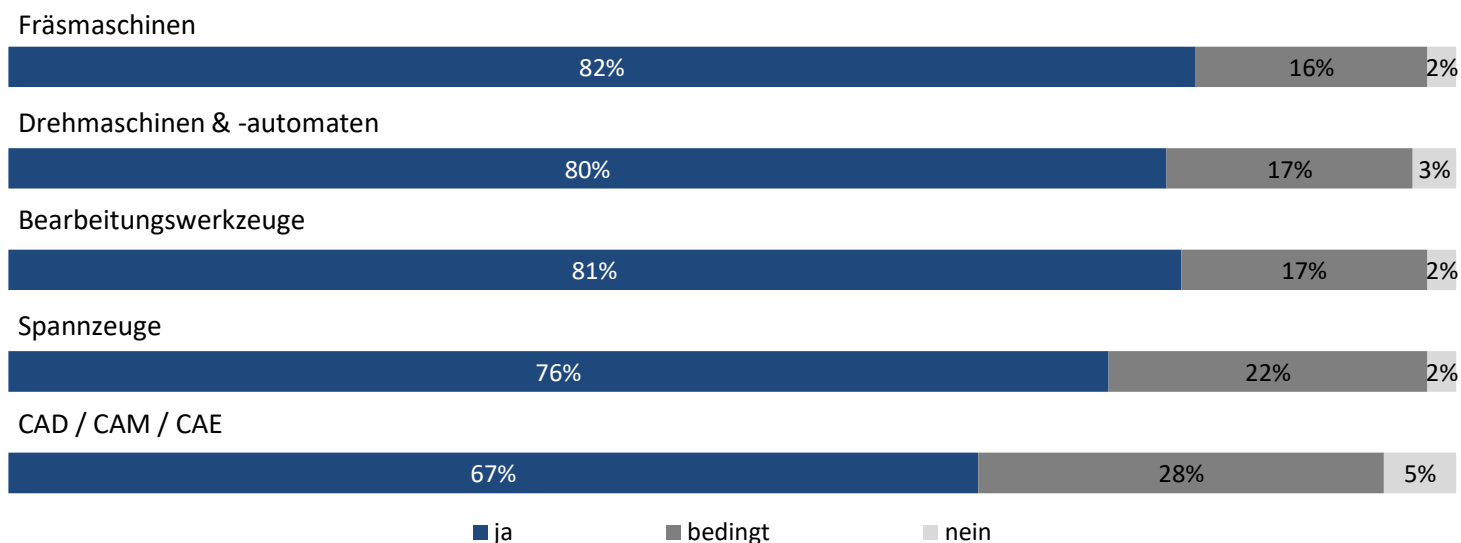


Weiterempfehlungsabsicht





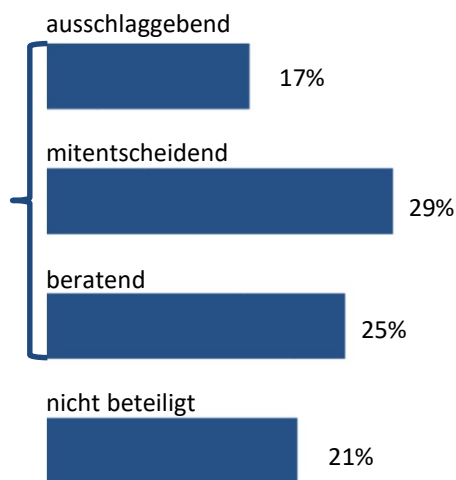
## Besucherbefragung – Vollständigkeit des Angebots\*



\*TOP 5 Angebote nach Relevanz

## Besucherbefragung – Entscheidungskompetenz\*

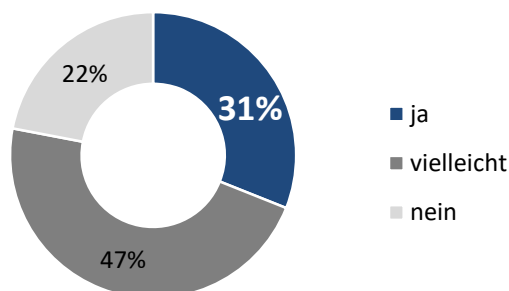
71% der BesucherInnen sind direkt an Investitionsentscheidungen beteiligt.



\*Differenz zu 100% = SchülerInnen / StudentInnen, Nicht berufstätige Person

## Besucherbefragung – Investitions- und / oder Kaufabsichten

Vier von fünf BesucherInnen kommen mit Investitionsabsichten zur AMB.



Die repräsentative Befragung umfasst eine Stichprobe von 1.716 Befragten.



## Ausstellerbefragung – TOP 5 Messeangebot\*

### Maschinen

Fräsmaschinen



Drehmaschinen, -automaten



Schleifmaschinen / Werkzeugschleifmaschinen



Flexible Fertigungszellen & -systeme



Hon-, Polier- und Läppmaschinen, Entgratmaschinen



### Produkte / Dienstleistungen

Bearbeitungswerkzeuge



Spannzeuge



Maschinen- und Fertigungssoftware



Roboter, Werkstück- und Werkzeughandhabungstechnik



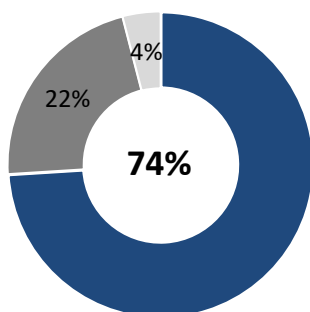
Bauteile (mechanisch, hydraulisch, pneumatisch, elektrisch)



\*Mehrfachnennung möglich

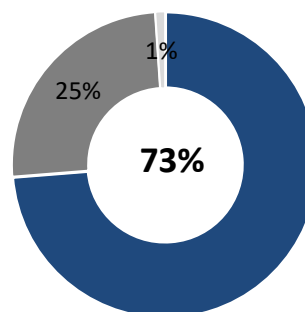
## Ausstellerbefragung – Gesamturteil & Wiederausstellungsabsicht

### Gesamturteil



- sehr gut / gut
- mittel
- schlecht / sehr schlecht

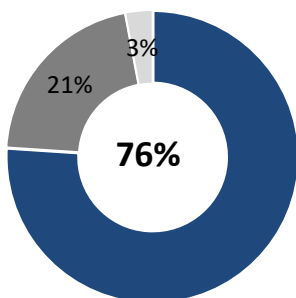
### Wiederausstellungsabsicht



- ja
- steht noch nicht fest
- nein

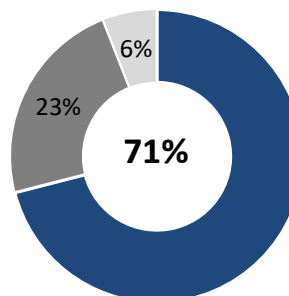
## Ausstellerbefragung – Besucherqualität und Erwartungen an die Messe

### Qualität der FachbesucherInnen



- sehr gut / gut
- mittel
- schlecht / sehr schlecht

### Erwartungen an die AMB 2022



- Übererfüllt / eher erfüllt
- Teils teils
- Eher nicht / gar nicht erfüllt

Die Befragung erfolgte schriftlich und umfasst eine Stichprobe von 773 ausstellenden Unternehmen.