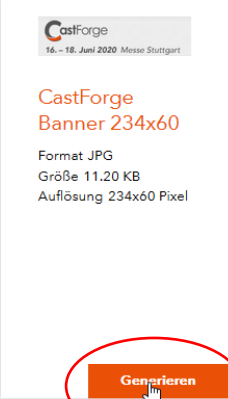


# Anleitung zur Bannererstellung

1. Bannersprache Deutsch oder Englisch wählen
2. Bannergröße wählen und „generieren“ bestätigen

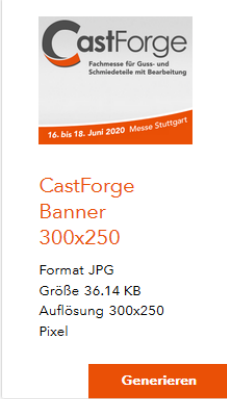
Informationspläne      Bestellformulare      **Logos & Banner**

## Individuelle Banner



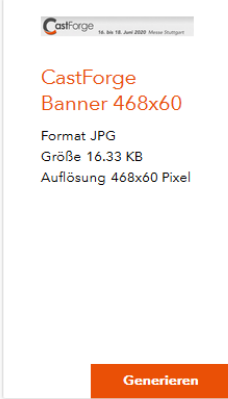
CastForge  
Banner 234x60  
Format JPG  
Größe 11.20 KB  
Auflösung 234x60 Pixel

**Generieren**



CastForge  
Banner 300x250  
Format JPG  
Größe 36.14 KB  
Auflösung 300x250 Pixel

**Generieren**



CastForge  
Banner 468x60  
Format JPG  
Größe 16.33 KB  
Auflösung 468x60 Pixel

**Generieren**

[← Zurück zur Übersicht](#)

3. Zeilen 1 – 3 ausfüllen und Banner generieren bestätigen

## Generiere individuellen Banner



Wir stellen aus  
Firma XYH  
Halle 1 Stand 1  
16. – 18. Juni 2020 Messe Stuttgart

Zelle 1      [Felder zurücksetzen](#)

Wir stellen aus

Zelle 2

Firma XYH


Zelle 3

Halle 1 Stand 1

**Banner generieren**

4. Download bestätigen

## Ihr individueller Banner



Wir stellen aus  
Firma XYH  
Halle 1 Stand 1  
16. – 18. Juni 2020 Messe Stuttgart

**Download**

Alternativ dazu können Sie den folgenden Code kopieren und direkt auf Ihrer Webseite einfügen.

```
<a href="" target="_blank"></a>
```

[← Zurück zum vorherigen Schritt](#)